

## Tapis spécial soudure

### Composition :

surface caoutchouc SBR sur mousse 100 % nitrile à cellules fermées

### Applications :

postes de soudure et de meulage

### Environnement : sec


### Avantages :

- bords biseautés pour limiter les risques de chute
- résiste aux étincelles de soudage et de meulage
- surface rugueuse antidérapante
- surface très résistante aux projections de soudure
- longue durée de vie
- excellente performance antifatigue grâce à la mousse 100 % nitrile haute de gamme

### Coloris : noir

### + Info :

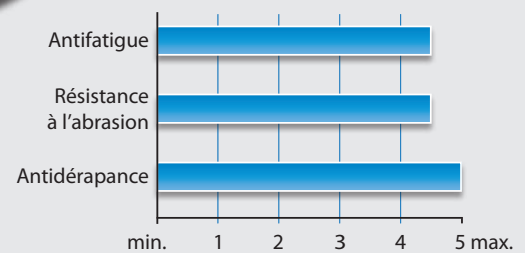
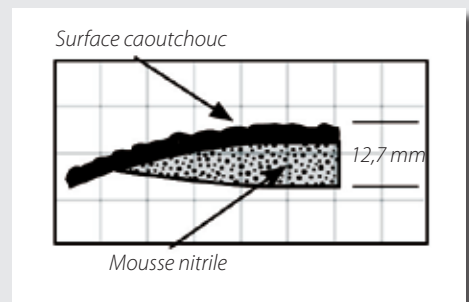
- souple obtenue par la matière : mousse
- découpe sur mesure possible
- fabrication de dimensions sur mesure : nous consulter



Face inférieure



Face supérieure



Référence	Dimensions	Epaisseur	Poids
NT4476191	61 x 91 cm	13,0 mm	5,0 kg/p
NT44791152	91 x 152 cm	13,0 mm	10,5 kg/p
NT44791	0,91 x 22,90 m	13,0 mm	153,6 kg/rl

